

CIERRE DEL PROYECTO

HISTORIAL DE VERSIONES

VERSIÓN	APROBADO POR	FECHA DE REVISIÓN	DESCRIPCIÓN DEL CAMBIO	AUTOR

PREPARADO POR		TÍTULO		FECHA	
APROBADO POR		TÍTULO		FECHA	

PARTICIPANTES Y RESPONSABILIDADES DEL PROYECTO

NOMBRE	FUNCIÓN	RESPONSABILIDADES

ÍNDICE

HISTORIAL DE VERSIONES	2
PARTICIPANTES Y RESPONSABILIDADES DEL PROYECTO.....	2
1. RESUMEN FINAL DEL PROYECTO	4
1.1 RESUMEN DE CONTENIDO	4
1.1.1 ALCANCE	4
1.1.2 CRONOGRAMA.....	5
1.1.3 COSTOS	6
1.1.4 RESULTADOS DEL PROYECTO	7
1.1.5 ESTRATEGIA Y MÉTODOS DE COMUNICACIÓN.....	8
1.2 LECCIONES APRENDIDAS	8
1.3 RESULTADOS DE APRENDIZAJE	9
1.4 RESUMEN DEL RENDIMIENTO DEL PROYECTO	10
1.5 REVISIÓN DEL PENSAMIENTO CRÍTICO	10
1.6 INFORMACIÓN DE RESUMEN ADICIONAL	11
2. DIRECCIONES FUTURAS	11
3. BIBLIOGRAFÍA ANOTADA.....	12
APÉNDICES	13

1. RESUMEN FINAL DEL PROYECTO

--

1.1 RESUMEN DE CONTENIDO

1.1.1 ALCANCE

ALCANCE
ALCANCE FINAL
DESCRIPCIÓN DEL CAMBIO

1.1.2 CRONOGRAMA

CRONOGRAMA INICIAL con fechas de hitos clave	CRONOGRAMA REAL con fechas de hitos clave	EXPLICACIÓN DE LA VARIACIÓN


1.1.3 COSTOS

PRESUPUESTO INICIAL	PRESUPUESTO REAL	EXPLICACIÓN DE LA VARIACIÓN


1.1.4 RESULTADOS DEL PROYECTO

METAS Y ENTREGAS INICIALES	METAS Y ENTREGAS REALES	EXPLICACIÓN DE LA VARIACIÓN

1.1.5 ESTRATEGIA Y MÉTODOS DE COMUNICACIÓN

A large, empty rectangular box with a thin black border, intended for the user to input text or content related to the section header above.

1.2 LECCIONES APRENDIDAS

A large, empty rectangular box with a thin black border, intended for the user to input text or content related to the section header above.

1.3 RESULTADOS DE APRENDIZAJE

Resume brevemente cómo se cumplieron los resultados de aprendizaje. Luego, describa los resultados en detalle en cada sección a continuación. Si corresponde, proporcione el número de anexo relevante para que el lector haga referencia.

RESULTADO NOMBRE	

RESULTADO NOMBRE	

RESULTADO NOMBRE	

RESULTADO NOMBRE	


1.4 RESUMEN DEL RENDIMIENTO DEL PROYECTO

En esta sección, se detalla el nivel de eficacia del equipo en cuanto a la comunicación, colaboración y realización de las tareas durante el proyecto.


1.5 REVISIÓN DEL PENSAMIENTO CRÍTICO

En esta sección, se destaca el enfoque del equipo para resolver problemas en varias situaciones a lo largo del proyecto. Utilice el siguiente campo para describir ejemplos y métodos específicos que utilizó.

1.6 INFORMACIÓN DE RESUMEN ADICIONAL



2. DIRECCIONES FUTURAS



3. BIBLIOGRAFÍA ANOTADA

[Empty box for annotated bibliography]

DESCARGO DE RESPONSABILIDAD

Todos los artículos, las plantillas o la información que proporcione Smartsheet en el sitio web son solo de referencia. Si bien nos esforzamos por mantener la información actualizada y correcta, no hacemos declaraciones ni garantías de ningún tipo, explícitas o implícitas, sobre la integridad, precisión, confiabilidad, idoneidad o disponibilidad con respecto al sitio web o la información, los artículos, las plantillas o los gráficos relacionados que figuran en el sitio web. Por lo tanto, la confianza que usted deposite en dicha información es estrictamente bajo su propio riesgo.